

DUROCOLOR TERRAZZO

premix durificator decorativ

DUROCOLOR Terrazzo este un mortar uscat pigmentat, gata de folosință, îmbogățit cu granule colorate, pentru realizarea pardoselilor cu cerințe exclusive.

DUROCOLOR Terrazzo este un premix pe bază de ciment, realizat în fabrică, care conține cuarț de duritate ridicată, aditivi, granule colorate din minereuri diverse.



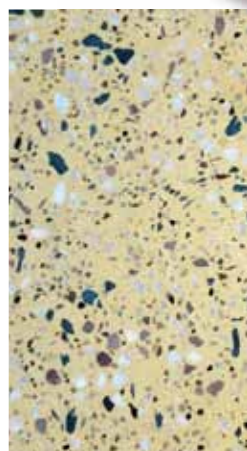
DUROSTONE Terrazzo se amestecă cu apă, obținând un mortar, și se alică pe suprafața betoanelor noi. După sclivisirea, și șlefuirea pardoelii, vor deveni vizibile granulele cu forme neregulate din **DUROSTONE Terrazzo**.

DOMENII DE APLICARE

- Saloane, săli de expoziții
- Restaurante, obiecte turistice
- Instituții publice
- Obiecte industriale cu cerințe estetice ridicate

CARACTERISTICI PRIMARE

- Gamă largă de culori, multe feluri de aparență
- Estetic, suprafață luciasă
- Nu prăfuieste, ușor de curățat
- Rezistent la uzură



Descriere produs



DUROCOLOR Terrazzo este un produs dezvoltat pentru cerințe decorative speciale. Se pot realiza prin ea diverse pardoseli lucioase, cu agregate colorate armonizate. Pe lângă cele șase combinații de bază, la cerere, se pot produce și alte combinații unice de culori.

DATE TEHNICE

- Rezistența la presiune: ≥ 70 N/mm², la vârsta de 28 zile
- Rezistența la incovăire: ≥ 7 N/mm², la vârsta de 28 zile
- Rezistența la uzură: A6 (MSZ EN 13892-3)
- Granulometria: 0-5 mm
- Densitate specifică: 2400 kg/m³
- Consum specific: 13-30 kg/m²
- Grosimea stratului: între 6-15 mm

CULORI DE BAZĂ:

alb, antracit, fildeș, tabac, roșu, verde

GRANULE COLORATE (MARMURA, BAZALT, GRANIT):

alb, negru, verde, roșu, galben

GHID DE UTILIZARE

DUROCOLOR Terrazzo se va aplica pe suprafața betonului proaspăt. Înaintea aplicării, suprafața trebuie pregătită cu discul mașini de sclivisit, sau prin măturare, pentru o aderență potrivită. Pentru aplicare pe beton vechi cereți sfatul nostru.

Prepararea mortarului **DUROCOLOR Terrazzo** se poate face cu betonieră, sau malaxor forțat. La platforme mai mari este recomandat malaxor cu pompă (ex. Estrich Boy).

La un sac de **DUROCOLOR Terrazzo** se va adăuga 4-5 litri de apă. Se va amesteca până se obține un material uniform, omogen, dens. A se evita surplusul de apă, deoarece pot apărea segregări de material, sau crăpături pe suprafață, deteriorând astfel calitatea pardoselii.

DUROCOLOR Terrazzo cu consistență potrivită se va aplica uniform pe suprafața betonului. La lucrări cu strat mai gros de 5-6 mm se recomandă folosirea unei perechi de șine pentru reglarea grosimii, și planeității.

După începerea prizei, suprafața se va sclivisi și tasa, cu utilaje adecvate. Să folosim discuri pline pentru acest lucru. Unde folosirea mașinii nu este posibilă, se va gletui manual. În orice caz, sclivisirea trebuie întreruptă înainte ca suprafața să se ardă.

ȘLEFUIREA

Șlefuirea pardoselii **DUROCOLOR Terrazzo** se poate începe după 5-7 zile de la turnare. Se vor folosi utilaje adecvate pardoselilor tip terrazzo. (HTC, Blaastrac)

Se poate întâmpla, ca la șlefuire să apară goluri de aer, care s-au creat la turnare. Aceste se pot corecta cu ajutorul **DUROCOLOR Filler**. Acesta din urmă este un material cu granulație foarte fină, de culoare identică, care se va dizolva în apă și se va mișca pe suprafață, până la dispariția golurilor.

După șlefuire suprafața trebuie tratată cu durificatorul lichid **LIQUIDUR**. După acesta se poate lustrui suprafața. După terminare este recomandat aplicarea unui strat de lac, pentru o protecție mai bună a suprafeței, și totodată va rezulta o suprafață mai lucioasă și mai hidrofugă.

Prezenta descriere de execuție enumeră doar principalele elemente a execuției. Nu redă în amănunt toate elementele aplicării, și presupune aplicarea materialului de către specialiști.

AMBALAJ

Saci de 25 kg.

DEPOZITARE

În locuri uscate, și ferit de îngheț, 12 luni.

Atenție: Prezenta descriere, și ghid de utilizare se bazează pe măsurători de laborator, precum și pe propria experiență. Cantitatea de materiale precum modul de aplicare pot fi influențate de condițiile specifice. Sarcina aplicatorului este să verifice pe baza probelor prealabile recomandările noastre și să creeze condițiile optime pentru a aplica aceste materiale. Fabricantul nu poate fi învinuit pentru problemele aparute ca urmare a unor erori de aplicare. Privind prescripțiile de siguranță, solicitați fișa tehnică a produsului.

*Descrierea variantei PLUS la pagina 30, «Asistență».